





Mar
25
2014


News Sindacale


Focus on

 [1. Proposta per l'informazione](#)

 [2. Cartello per l'informazione](#)

 [3. Misure generali di tutela](#)

 [4. Valutazione Rischi taglienti](#)

 [5. D.Lgs. 19/14 Direttiva Taglienti](#)

Come assolvere all'obbligo del D.Lgs. 19/14 “Direttiva Taglienti”

Attuazione della direttiva 2010/32/UE che rende operativo l'accordo quadro, concluso da HOSPEEM e FSESP, in materia di prevenzione delle ferite da taglio o da punta nel settore ospedaliero e sanitario.

La direttiva, che entra in vigore il 25 marzo 2014, integra il D. Lgs. 81/08 obbligando il datore di lavoro a valutare ancor più diligentemente se l'organizzazione del lavoro possa essere così efficace da impedire rischi dovuti a ferite da taglienti e/o da punta.

La libera professione odontoiatrica è interessata a questa direttiva? Sì, perché le disposizioni si applicano nei **luoghi di lavoro interessati da attività sanitaria**.

Come ottemperare alla norma? Tramite la **valutazione dei rischi** e le **misure generali di tutela dei lavoratori** (che trovi in allegato).

Qualora i Colleghi non si sentissero sicuri di poter mantenere tali livelli di sicurezza nello svolgimento dell'attività, potranno ricorrere alla sorveglianza sanitaria e quindi al medico competente.

Entro quando?

Tale valutazione dovrà essere completata **entro il 24 Aprile 2014**.

Info operative:

Per aggiornare il DVR: **scaricare [il documento PDF](#)** che comprende il frontespizio e il ciclo/lavorativo dell'attività taglienti, **stampare e firmare** il documento, **allegarlo** al DVR che avete già stampato e conservato presso il vostro studio.

Documenti allegati a questa newsletter:

- **[1. Proposta per l'informazione](#)**: proposta ANDI per l'informazione ai lavoratori relativa ai taglienti, che può essere modificata inserendo l'intestazione dello studio.
- **[2. Cartello per l'informazione](#)**: proposta ANDI per un cartello da affiggere in studio, per completare l'informazione rivolta ai lavoratori.

MENU

ASSOCIAZIONE
SERVIZI
FORMAZIONE
CITTADINO
SOCIALE
SUPPORTO
PRIVACY



- **3. Misure generali di tutela**: descrizione delle misure di tutela, materiale che può essere utilizzato per integrare la formazione dei lavoratori.
- **4. Valutazione rischi taglienti**: contiene il frontespizio e il ciclo lavorativo "taglienti" da stampare, firmare e allegare al DVR.
- **5. D.Lgs. 19/14 "Direttiva taglienti"**

Attenzione! La formazione dei lavoratori è obbligatoria, se non hai già provveduto:

- **[clicca qui per saperne di più;](#)**
- **[clicca qui per acquistarla.](#)**

La Segreteria Sindacale Nazionale